

200 135 03 Ulmen, VG

Letzte Eingabe: 30.09.2021

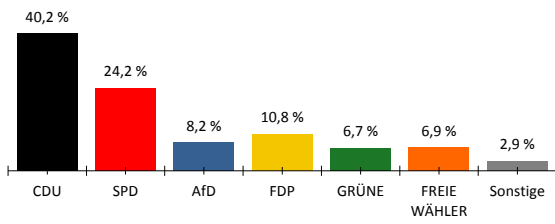
Gesamtsatz

07:57:06

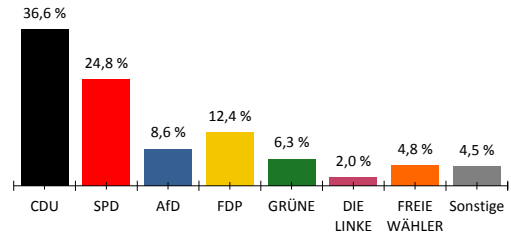
Aktueller Stand: 23 / 23

	Bundestagswahl 2021				Bundestagswahl 2017					
	Erststimmen		Zweitstimmen		Erststimmen		Differenz in %-Punkten	Zweitstimmen		Differenz in %-Punkten
	Anzahl	%	Anzahl	%	Anzahl	%		Anzahl	%	
Wahlberechtigte										
vorgegebene	8.681				8.781					
ohne Sperrvermerk	4.651				6.691					
mit Sperrvermerk	4.003				1.955					
§ 25(2) BWO	0				0					
insgesamt	8.654				8.646					
Wähler										
insgesamt	6.723	77,7 %			6.671	77,2 %	0,5 %			
dav. m. WS	3.824				1.829					
Ungültige Stimmen	150	2,2 %	79	1,2 %	180	2,7 %	-0,5 %	118	1,8 %	-0,6 %
Gültige Stimmen	6.573	97,8 %	6.644	98,8 %	6.491	97,3 %	0,5 %	6.553	98,2 %	0,6 %
Parteistimmen										
1. CDU	2.643	40,2 %	2.430	36,6 %	3.645	56,2 %	-16,0 %	3.380	51,6 %	-15,0 %
2. SPD	1.588	24,2 %	1.648	24,8 %	1.233	19,0 %	5,2 %	1.186	18,1 %	6,7 %
3. AfD	542	8,2 %	569	8,6 %	513	7,9 %	0,3 %	588	9,0 %	-0,4 %
4. FDP	713	10,8 %	826	12,4 %	526	8,1 %	2,7 %	713	10,9 %	1,5 %
5. GRÜNE	439	6,7 %	420	6,3 %	226	3,5 %	3,2 %	263	4,0 %	2,3 %
6. DIE LINKE	-	-	136	2,0 %	235	3,6 %	-	264	4,0 %	-2,0 %
7. FREIE WÄHLER	456	6,9 %	319	4,8 %	85	1,3 %	5,6 %	47	0,7 %	4,1 %
8. Die PARTEI	-	-	44	0,7 %	-	-	-	49	0,7 %	0,0 %
9. PIRATEN	-	-	28	0,4 %	-	-	-	19	0,3 %	0,1 %
10. ÖDP	29	0,4 %	7	0,1 %	28	0,4 %	0,0 %	14	0,2 %	-0,1 %
11. NPD	-	-	5	0,1 %	-	-	-	13	0,2 %	-0,1 %
12. V-Partei³	-	-	11	0,2 %	-	-	-	9	0,1 %	0,1 %
13. MLPD	-	-	1	0,0 %	-	-	-	0	0,0 %	0,0 %
14. dieBasis	110	1,7 %	72	1,1 %	-	-	1,7 %	-	-	1,1 %
15. DiB	-	-	5	0,1 %	-	-	-	-	-	0,1 %
16. LKR	-	-	1	0,0 %	-	-	-	-	-	0,0 %
17. Die Humanisten	-	-	5	0,1 %	-	-	-	-	-	0,1 %
18. Tierschutzpartei	-	-	88	1,3 %	-	-	-	-	-	1,3 %
19. Team Todenhöfer	-	-	10	0,2 %	-	-	-	-	-	0,2 %
20. Volt	38	0,6 %	19	0,3 %	-	-	0,6 %	-	-	0,3 %
21. AusUnsrerMitte	-	-	-	-	-	-	-	-	-	-
22. DKP	-	-	-	-	-	-	-	-	-	-
23. Internat. Bündnis	-	-	-	-	-	-	-	-	-	-
24. Klimaliste	-	-	-	-	-	-	-	-	-	-
25. Lauer, Marius	-	-	-	-	-	-	-	-	-	-
26. Mit Sachverstand	-	-	-	-	-	-	-	-	-	-
27. Parteilos	-	-	-	-	-	-	-	-	-	-
28. Parteilos Dr. Moritz	-	-	-	-	-	-	-	-	-	-
29. Politik durch B.u.B.	-	-	-	-	-	-	-	-	-	-
30. Südpf. stellt Fragen	-	-	-	-	-	-	-	-	-	-
31. UNABHÄNGIGE	-	-	-	-	-	-	-	-	-	-
32. Wahlrechtsreform	15	0,2 %	-	-	-	-	0,2 %	-	-	-
33. Wotan Engels	-	-	-	-	-	-	-	-	-	-
34. Sonstige	-	-	-	-	0	0,0 %	-	8	0,1 %	-

Erststimmen

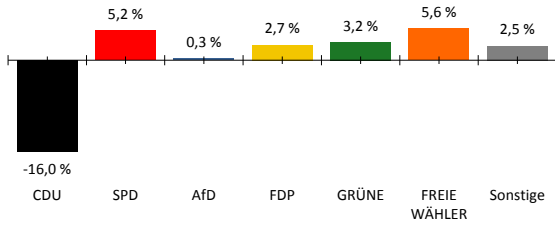


Zweitstimmen



Gewinne und Verluste gegenüber der Bundestagswahl 2017

Erststimmen



Zweitstimmen

